

Monteringsanvisning

Nyby Stuga 25m² med loft



Tack för att du valde en stuga från Baseco.

Innan ni påbörjar monteringen, öppna paketen och sortera upp materialet efter plocklistan på kommande sidor i monteringsanvisningen.

Kontrollera att alla bitar finns med och är oskadade. Eventuella reklamationer på grund av skada **skall** göras **innan** monteringen påbörjas.

Detta behövs för att montera Nyby stuga 25m2

Mått på skruv och spik är våra rekommendationer.

Grund

- Vattenpass för att väga in syllen
- Grundstenar 16 st., t.ex. lecablock, gjutna plintar, eller stenplattor

Golv

- 70st Skruv 5,0x100 eller spik 100mm för golvåsar (4st/golvås).
- Golvskruv t.ex. PWS 4,8x47mm, ca 400st, för 25mm golvbrädor.
- Golvskruv t.ex. PWS 4,8x63mm, ca 200st för 30mm loftgolv.
- Fästreglar till loft, 5x80mm träskruv, ca 30st

Stomme

- Träskruv 5,0x100mm för att fästa väggen i syllen och för ihopmontering av gavelspetsar.
- Hammare eller slägga för att slå ihop knutbrädor. Slagkloss medföljer.

Tak

- Till takbrädor, Spik 75mm eller träskruv 4,5 x50mm ca 1300st.
- Vindbrädor, takfot, Spik 75mm eller träskruv 4,5x50mm
- Takåsnock, skarv, Träskruv 5,0x100 eller längre
- Takstol fixering, 5,0x100mm

Övrigt

- Fönster- och dörrfoder, träskruv 4,5x50mm eller spik 75mm
- Fönsterlist, dörrlist, karm innerdörr 4,5x70mm skruv
- Karm innerdörr. Karmskruv 4st.
- Stege. Skruv 5,0x100mm, ca 40st
- Trälim, till lösknutar

Nyby stuga 25m² med loft

Levereras i bitar

Plocklista v2.1
45x145 Knuttimmer
Stomme

	G1 - 4450 2st	<input type="checkbox"/>
GAVELSPETS 2ST		
	TAKSTOL 1ST	<input type="checkbox"/>
	T - 4152.5mm 1st	<input type="checkbox"/>
	T1 - 4152.5mm 1st	<input type="checkbox"/>
	T2 - 2847.5mm 1st	<input type="checkbox"/>
	T3 - 2847.5mm 1st	<input type="checkbox"/>
	A - 4450mm 11st + 1 st reserv	<input type="checkbox"/>
	A1 - 4450mm 1st	<input type="checkbox"/>
	A2 - 4450mm 20st	<input type="checkbox"/>
	A3 - 4450mm 1st	<input type="checkbox"/>
	A4 - 4450mm 2st	<input type="checkbox"/>
	A5 - 4450mm 1st	<input type="checkbox"/>
	B - 3977.5mm 2st	<input type="checkbox"/>
	C - 3802.5mm 13st	<input type="checkbox"/>
	C1 - 3802.5mm 1st	<input type="checkbox"/>
	C2 - 3802.5mm 1st	<input type="checkbox"/>
	C3 - 3802.5mm 1st	<input type="checkbox"/>
	D - 2705mm 6st	<input type="checkbox"/>
	E - 2685mm 6st	<input type="checkbox"/>

Nyby stuga 25m² med loft

Plocklista v2.1
45x145 Knuttimmer
Stomme

	F - 2672.5mm 2st	<input type="text"/>
	G - 2670mm 16st	<input type="text"/>
	G1 - 2670mm 1st	<input type="text"/>
	G2 - 2670mm 1st	<input type="text"/>
	H - 2497.5mm 10st	<input type="text"/>
	H1 - 2497.5mm 2st	<input type="text"/>
	H2 - 2497.5mm 2st	<input type="text"/>
	H3 - 2497.5mm 2st	<input type="text"/>
	I - 1982mm 7st	<input type="text"/>
	J - 1875mm 1st	<input type="text"/>
	K - 1575mm 14st	<input type="text"/>
	L - 1338mm 7st	<input type="text"/>
	M - 1025mm 7st	<input type="text"/>
	N - 1005mm 7st	<input type="text"/>
	O - 990mm 21st	<input type="text"/>
	P - 820mm 14st	<input type="text"/>
	Q - 345mm 14st	<input type="text"/>
	R - 290mm 15st	<input type="text"/>
	S - 195mm 6st	<input type="text"/>

Nyby stuga 25m² med loft

Plocklista v2.1
REGEL, TAK, GOLV

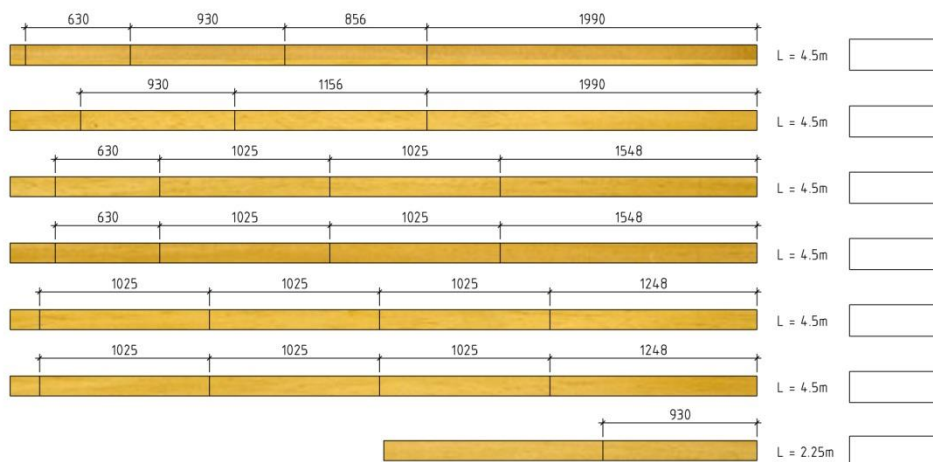
<p>REGEL 45x170mm</p> <p>REGEL 45x145mm</p> <p>REGEL 45x120mm</p> <p>REGEL 45x95mm</p> <p>RÅPLAN 22x170mm</p> <p>RÅPLAN 22x120mm</p>	<table border="0" style="width: 100%;"> <tr> <td style="width: 60%;">TAKÅS - 4152.5mm 7st</td> <td style="width: 5%;"></td> <td style="width: 35%; text-align: center;"><input type="checkbox"/></td> </tr> <tr> <td>TAKÅS - 2847.5mm 7st</td> <td></td> <td style="text-align: center;"><input type="checkbox"/></td> </tr> <tr> <td>GOLVÅS - 3585mm 8st</td> <td></td> <td style="text-align: center;"><input type="checkbox"/></td> </tr> <tr> <td>GOLVÅS - 2280mm 9st</td> <td></td> <td style="text-align: center;"><input type="checkbox"/></td> </tr> <tr> <td>SYLL S1- 3905mm 1st</td> <td></td> <td style="text-align: center;"><input type="checkbox"/></td> </tr> <tr> <td>SYLL S2- 4145mm 2st</td> <td></td> <td style="text-align: center;"><input type="checkbox"/></td> </tr> <tr> <td>SYLL S3- 4004mm 2st</td> <td></td> <td style="text-align: center;"><input type="checkbox"/></td> </tr> <tr> <td>VAGNSTYCKE TRAPP - 2700mm 2st</td> <td></td> <td style="text-align: center;"><input type="checkbox"/></td> </tr> <tr> <td>SYLL S4- 1751mm 2st</td> <td></td> <td style="text-align: center;"><input type="checkbox"/></td> </tr> <tr> <td>BÄRLINA - 3905mm 2st</td> <td></td> <td style="text-align: center;"><input type="checkbox"/></td> </tr> <tr> <td>U-LIST ÖPPNING - 2500mm 3st</td> <td></td> <td style="text-align: center;"><input type="checkbox"/></td> </tr> <tr> <td>STEG TRAPP - 2500mm 2st</td> <td></td> <td style="text-align: center;"><input type="checkbox"/></td> </tr> <tr> <td>TAKFOT - 4500mm 4st</td> <td></td> <td style="text-align: center;"><input type="checkbox"/></td> </tr> <tr> <td>VINDSKIVA - 3000mm 8st</td> <td></td> <td style="text-align: center;"><input type="checkbox"/></td> </tr> <tr> <td>TAKFOT - 2700mm 4st</td> <td></td> <td style="text-align: center;"><input type="checkbox"/></td> </tr> <tr> <td>FODER - 2250mm 1st 4500mm 6st</td> <td></td> <td style="text-align: center;"><input type="checkbox"/></td> </tr> <tr> <td>25x135/159/180mm ÄNDSPONT, FALLANDE LÄNGD INPLASTAT I BUNT</td> <td style="text-align: center;"></td> <td style="text-align: center;">GOLV - ca 24m²</td> </tr> <tr> <td>30x113mm ÄNDSPONT, FALLANDE LÄNGD INPLASTAT I BUNT</td> <td style="text-align: center;"></td> <td style="text-align: center;">GOLV LOFT - ca 9.5m²</td> </tr> <tr> <td>20x113/135mm ÄNDSPONT, FALLANDE LÄNGD INPLASTAT I BUNT</td> <td style="text-align: center;"></td> <td style="text-align: center;">TAK - ca 40m²</td> </tr> <tr> <td>GOLVLIST 18x70mm</td> <td style="text-align: center;"></td> <td style="text-align: center;">ca 29m</td> </tr> <tr> <td>DÖRRLIST 45x45mm</td> <td style="text-align: center;"></td> <td style="text-align: center;">4.2m 2,5st</td> </tr> <tr> <td>DÖRRFODER 22x95mm</td> <td style="text-align: center;"></td> <td style="text-align: center;">4.2m 1,5st</td> </tr> <tr> <td>FÖNSTERLIST 30x56mm</td> <td style="text-align: center;"></td> <td style="text-align: center;">4,5m 4,5st</td> </tr> <tr> <td>FÄSTREGEL LOFTGOLV 45x45mm</td> <td style="text-align: center;"></td> <td style="text-align: center;">4.2m 2st</td> </tr> <tr> <td>SKARVBLECK</td> <td style="text-align: center;"></td> <td style="text-align: center;">24st</td> </tr> <tr> <td>BALKSKO</td> <td style="text-align: center;"></td> <td style="text-align: center;">12st</td> </tr> </table>	TAKÅS - 4152.5mm 7st		<input type="checkbox"/>	TAKÅS - 2847.5mm 7st		<input type="checkbox"/>	GOLVÅS - 3585mm 8st		<input type="checkbox"/>	GOLVÅS - 2280mm 9st		<input type="checkbox"/>	SYLL S1- 3905mm 1st		<input type="checkbox"/>	SYLL S2- 4145mm 2st		<input type="checkbox"/>	SYLL S3- 4004mm 2st		<input type="checkbox"/>	VAGNSTYCKE TRAPP - 2700mm 2st		<input type="checkbox"/>	SYLL S4- 1751mm 2st		<input type="checkbox"/>	BÄRLINA - 3905mm 2st		<input type="checkbox"/>	U-LIST ÖPPNING - 2500mm 3st		<input type="checkbox"/>	STEG TRAPP - 2500mm 2st		<input type="checkbox"/>	TAKFOT - 4500mm 4st		<input type="checkbox"/>	VINDSKIVA - 3000mm 8st		<input type="checkbox"/>	TAKFOT - 2700mm 4st		<input type="checkbox"/>	FODER - 2250mm 1st 4500mm 6st		<input type="checkbox"/>	25x135/159/180mm ÄNDSPONT, FALLANDE LÄNGD INPLASTAT I BUNT		GOLV - ca 24m ²	30x113mm ÄNDSPONT, FALLANDE LÄNGD INPLASTAT I BUNT		GOLV LOFT - ca 9.5m ²	20x113/135mm ÄNDSPONT, FALLANDE LÄNGD INPLASTAT I BUNT		TAK - ca 40m ²	GOLVLIST 18x70mm		ca 29m	DÖRRLIST 45x45mm		4.2m 2,5st	DÖRRFODER 22x95mm		4.2m 1,5st	FÖNSTERLIST 30x56mm		4,5m 4,5st	FÄSTREGEL LOFTGOLV 45x45mm		4.2m 2st	SKARVBLECK		24st	BALKSKO		12st
TAKÅS - 4152.5mm 7st		<input type="checkbox"/>																																																																													
TAKÅS - 2847.5mm 7st		<input type="checkbox"/>																																																																													
GOLVÅS - 3585mm 8st		<input type="checkbox"/>																																																																													
GOLVÅS - 2280mm 9st		<input type="checkbox"/>																																																																													
SYLL S1- 3905mm 1st		<input type="checkbox"/>																																																																													
SYLL S2- 4145mm 2st		<input type="checkbox"/>																																																																													
SYLL S3- 4004mm 2st		<input type="checkbox"/>																																																																													
VAGNSTYCKE TRAPP - 2700mm 2st		<input type="checkbox"/>																																																																													
SYLL S4- 1751mm 2st		<input type="checkbox"/>																																																																													
BÄRLINA - 3905mm 2st		<input type="checkbox"/>																																																																													
U-LIST ÖPPNING - 2500mm 3st		<input type="checkbox"/>																																																																													
STEG TRAPP - 2500mm 2st		<input type="checkbox"/>																																																																													
TAKFOT - 4500mm 4st		<input type="checkbox"/>																																																																													
VINDSKIVA - 3000mm 8st		<input type="checkbox"/>																																																																													
TAKFOT - 2700mm 4st		<input type="checkbox"/>																																																																													
FODER - 2250mm 1st 4500mm 6st		<input type="checkbox"/>																																																																													
25x135/159/180mm ÄNDSPONT, FALLANDE LÄNGD INPLASTAT I BUNT		GOLV - ca 24m ²																																																																													
30x113mm ÄNDSPONT, FALLANDE LÄNGD INPLASTAT I BUNT		GOLV LOFT - ca 9.5m ²																																																																													
20x113/135mm ÄNDSPONT, FALLANDE LÄNGD INPLASTAT I BUNT		TAK - ca 40m ²																																																																													
GOLVLIST 18x70mm		ca 29m																																																																													
DÖRRLIST 45x45mm		4.2m 2,5st																																																																													
DÖRRFODER 22x95mm		4.2m 1,5st																																																																													
FÖNSTERLIST 30x56mm		4,5m 4,5st																																																																													
FÄSTREGEL LOFTGOLV 45x45mm		4.2m 2st																																																																													
SKARVBLECK		24st																																																																													
BALKSKO		12st																																																																													

<p>YTTERDÖRR, ISOLERAD, 1st MÅTT: 890X1890mm INKL. SPRÖJS</p>	<p>ENKELFÖNSTER, 3st MÅTT: 660X925mm INKL. SPRÖJS</p>	<p>DUBBELFÖNSTER, 2st MÅTT: 1278X925mm INKL. SPRÖJS</p>	<p>INNERDÖRR, 1st MÅTT: 690X1890mm</p>
---	---	---	--

Nyby stuga 25m² med loft

Plocklista v2.1
DÖRR/FÖNSTER
KAPSCHEMA

KAPSCHEMA FODER 22x120

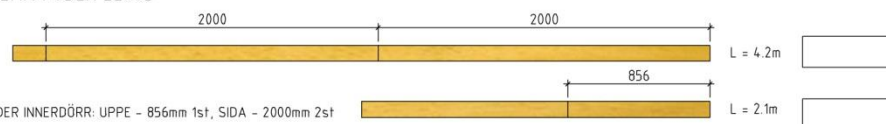


FODER YTTERDÖRR: UPPE - 1156mm 1st, SIDA - 1990mm 2st, NERE - 856mm 1st

FODER TVÅLUFTSFÖNSTER: UPPE - 1548mm 2st, SIDA - 1025mm 4st, NERE - 1248mm 2st

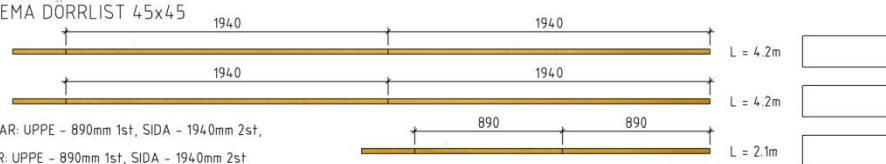
FODER ENLUFTSFÖNSTER: UPPE - 930mm 3st, SIDA - 1025mm 6st, NERE - 630mm 3st

KAPSCHEMA FODER 22x95



FODER INNERDÖRR: UPPE - 856mm 1st, SIDA - 2000mm 2st

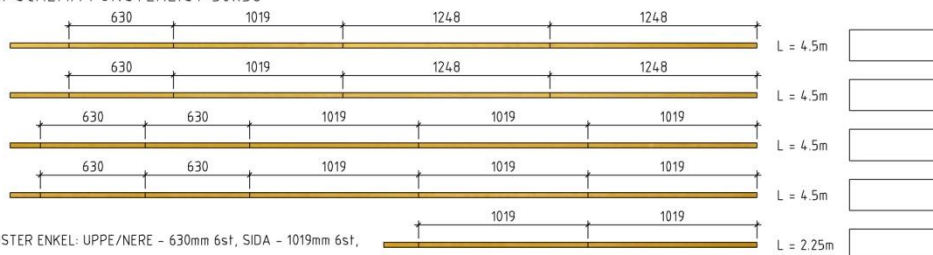
KAPSCHEMA DÖRRLIST 45x45



INNERDÖRRAR: UPPE - 890mm 1st, SIDA - 1940mm 2st,

YTTERDÖRR: UPPE - 890mm 1st, SIDA - 1940mm 2st


KAPSCHEMA FÖNSTERLIST 30x56



FÖNSTER ENKEL: UPPE/NERE - 630mm 6st, SIDA - 1019mm 6st,


FÖNSTER DUBBEL: UPPE/NERE - 1248mm 4st, SIDA - 1019mm 4st,

KAPSCHEMA U-LIST ÖPPNING 45x95



ÖPPNING: UPPE - 2310mm 1st, SIDA - 1993mm 2st,

KAPSCHEMA TRAPPSTEG 45x95



TRAPPSTEG 510mm 9st

Montering

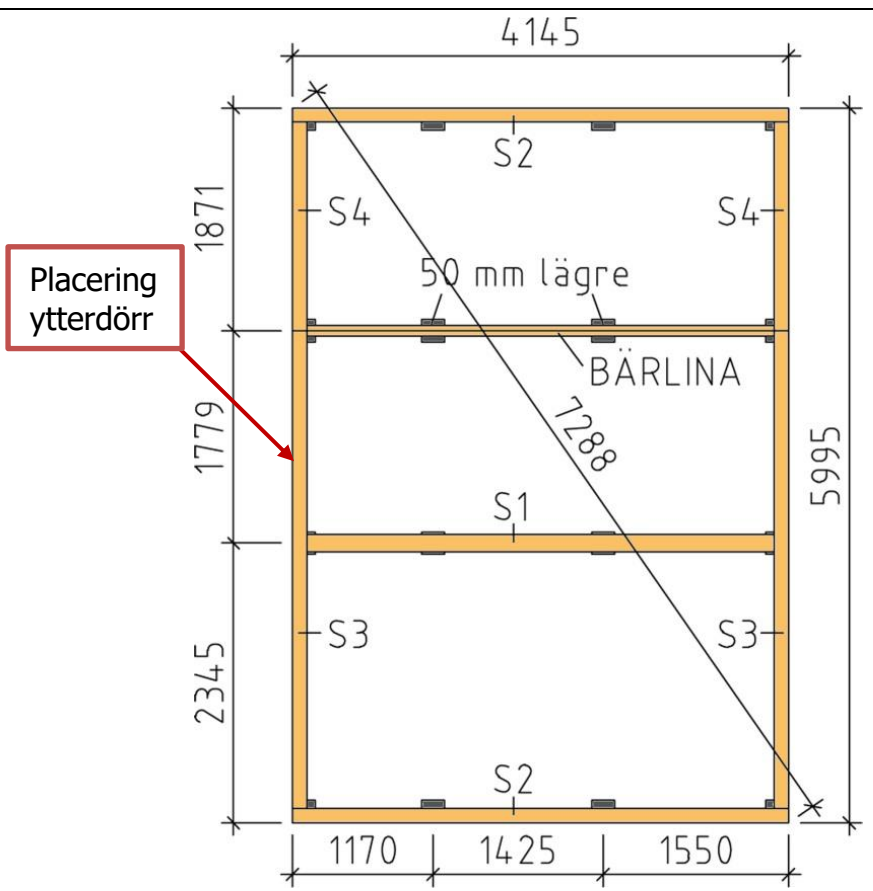
Grund

Placera ut grundstenar enligt plintritningen.

Öppna upp paketen och sortera upp materialet.

Lägg ut syllen enligt bilden. Kontrollmät diagonalen för att se att vinklarna är rätt.

OBS! Syllbrädorna monteras liggande.

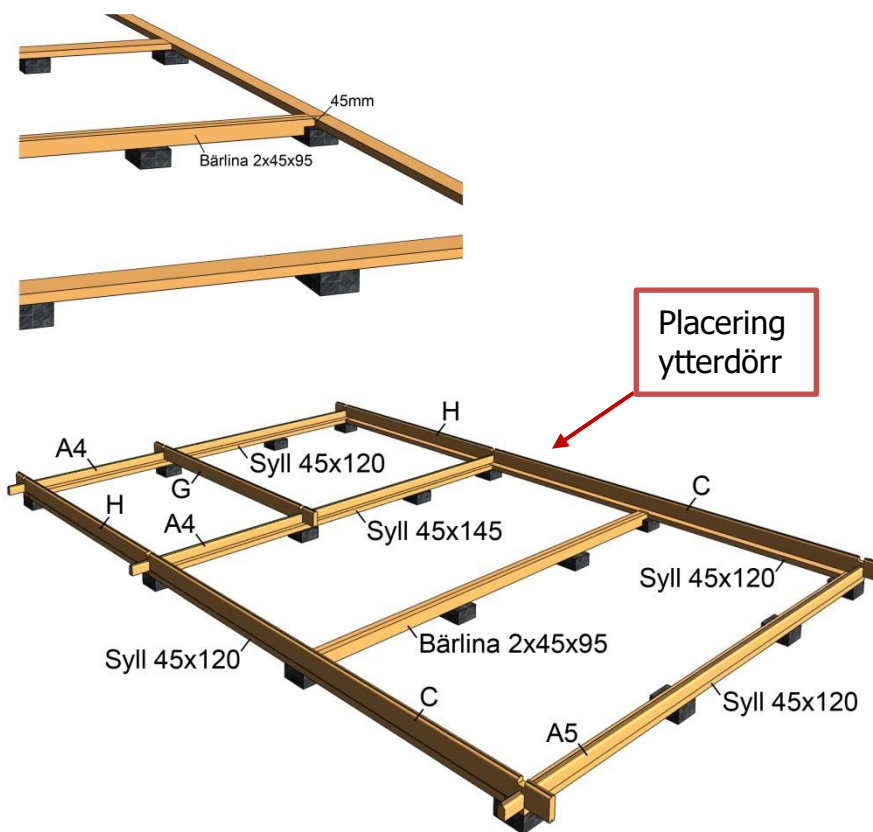


Lägg ihop första väggvarvet på syllen. Ytterväggen ska ligga ca 2-3mm utanför syllen runtom.

Skruva fast första väggvarvet i syllen med träskruv 5,0x100mm. Skruva snett inifrån genom väggbrädorna.

Övre bild visar hur man kan jacka ur bärlinorna för att passa mot stenarna.

OBS!
Dubbla 45x95 som bärlina



Stomme

Slå ihop varv efter varv enligt bilderna nedan.

Använd medföljande slagklossar. Slå aldrig direkt på en bräda.

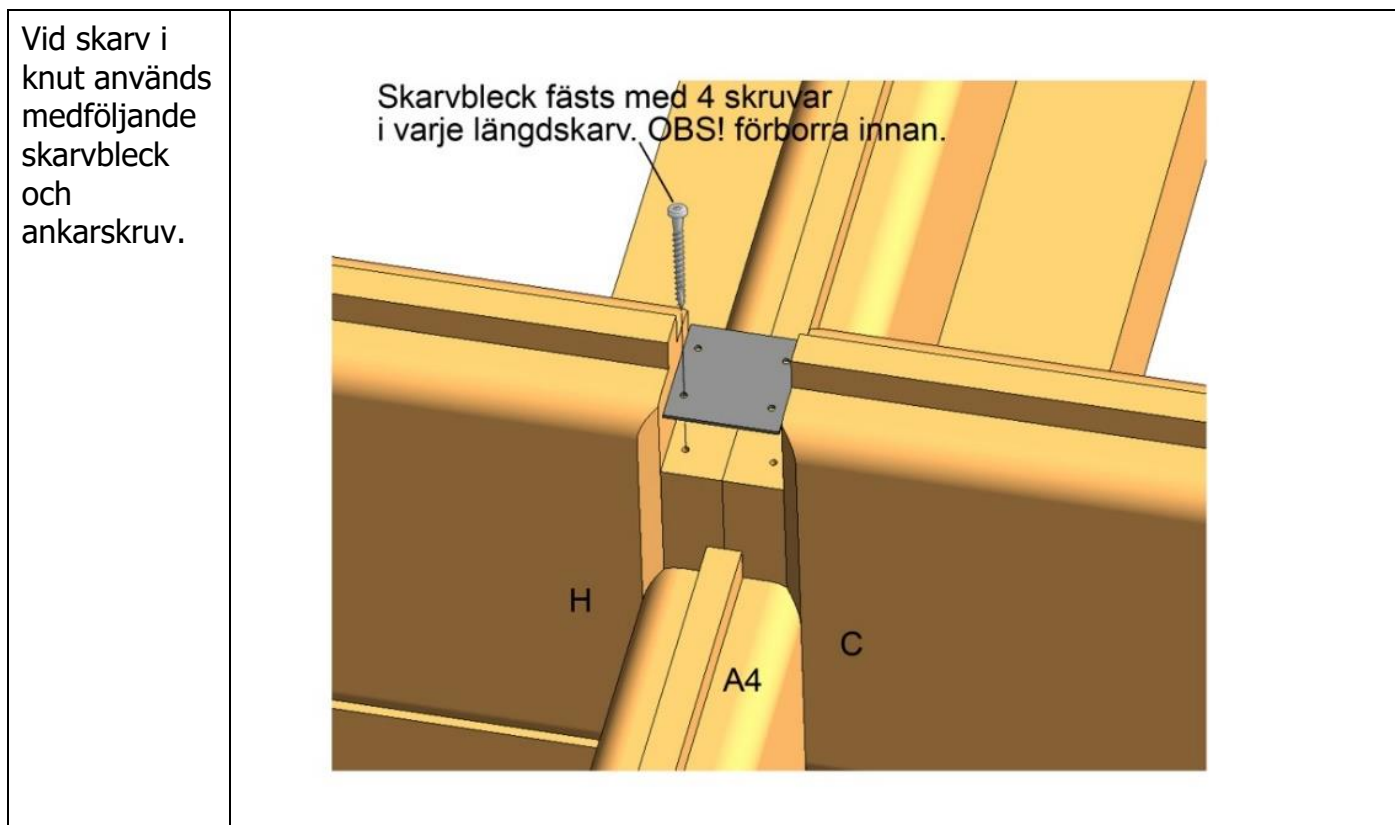
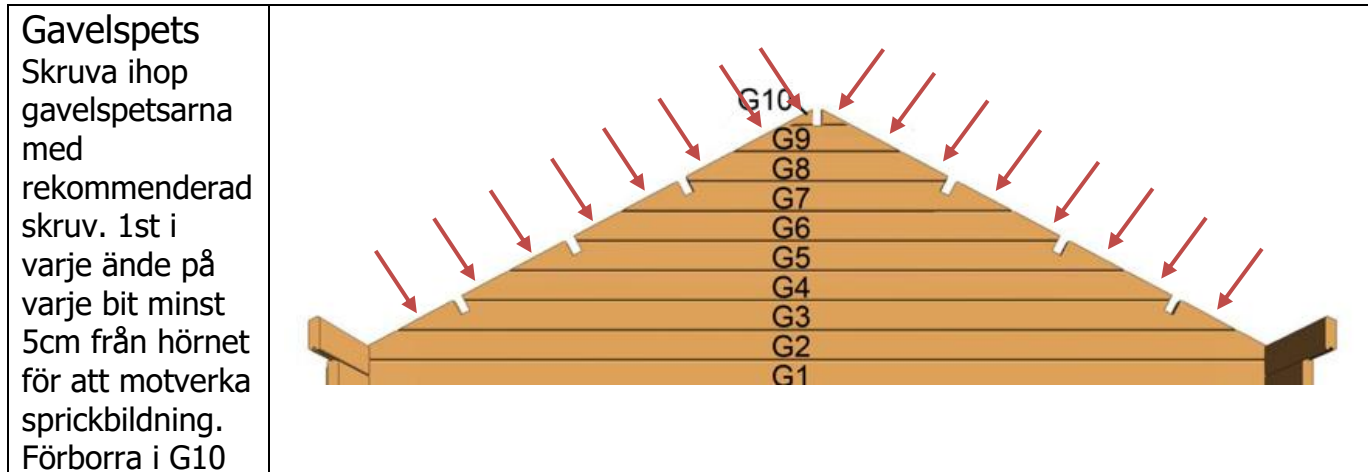


Fig.1

Gavel vänster

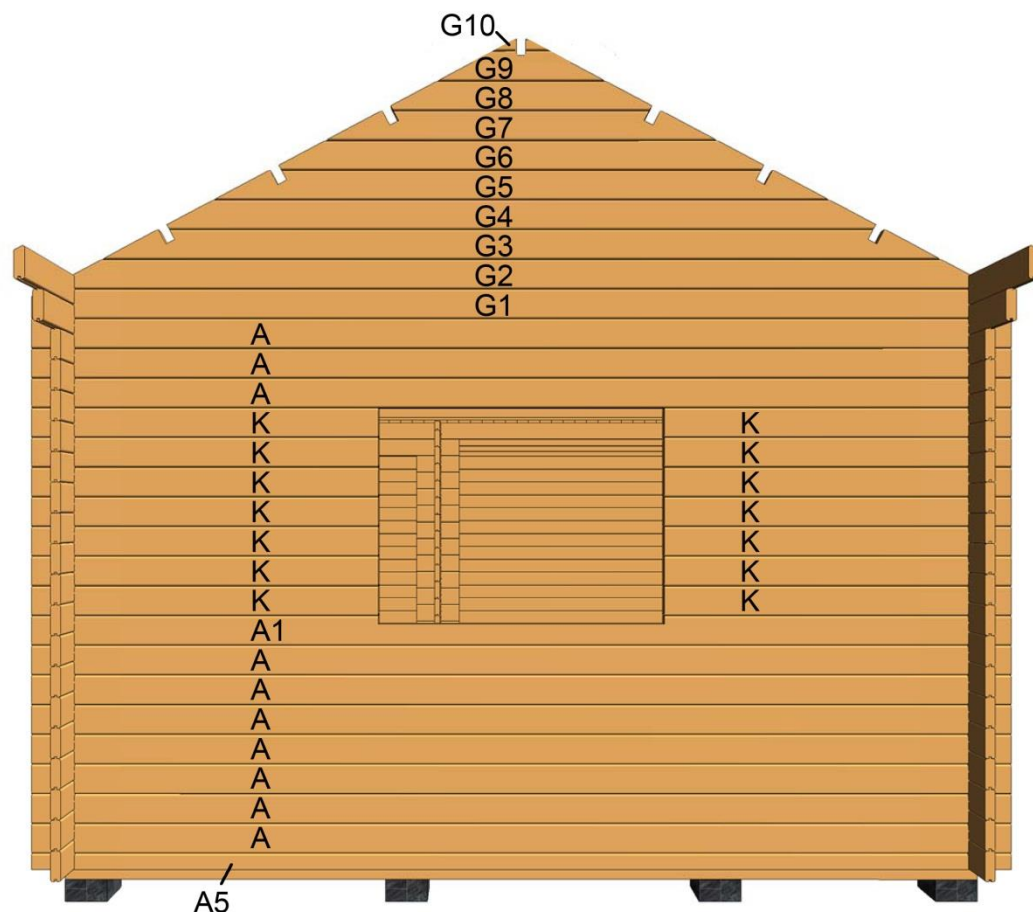


Fig.2

Skär bort spont på knutbrädor där takstol ska ligga (A2).

Fixera takstolen med lämpliga sträv och skråskruva i A2 och i yttervägg.

Mellanvägg

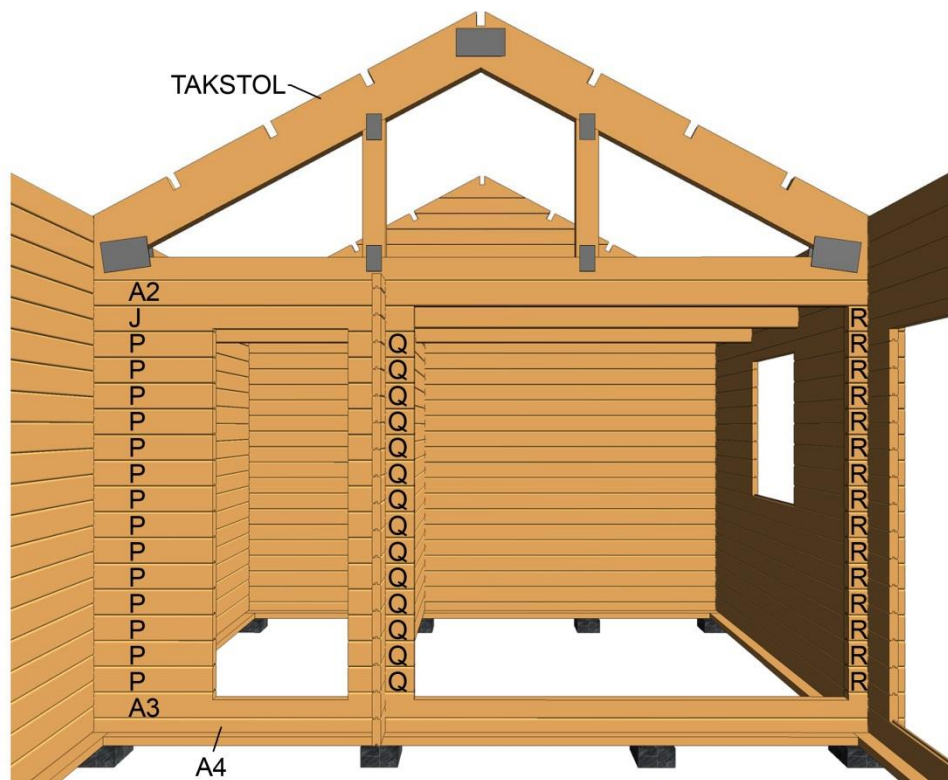


Fig.3

Gavel höger

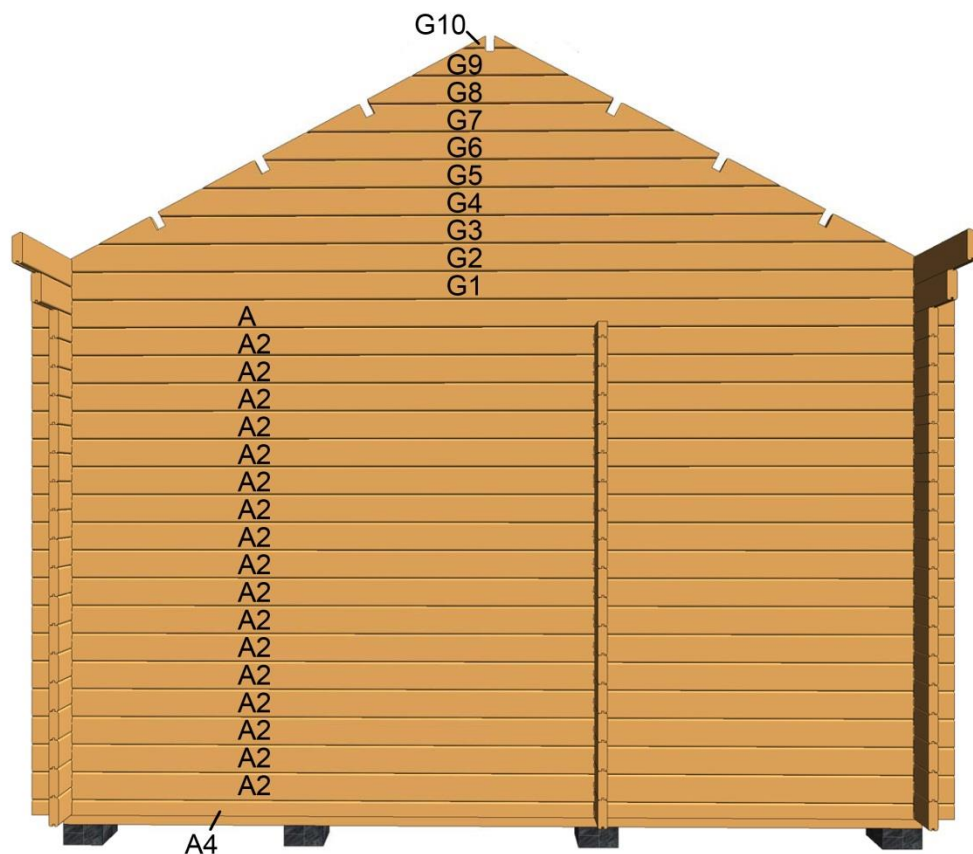
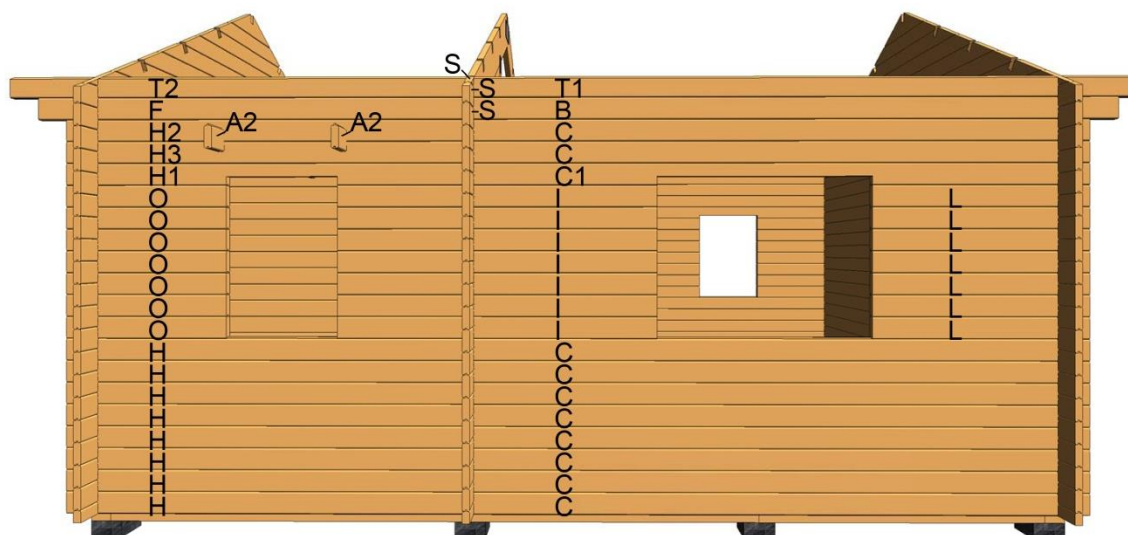


Fig.4
Lösknutar
(S) fästs
lämpligen
med trälim.

Den övre
lösknuten
snedkapas
på plats
efter
montering

Baksida

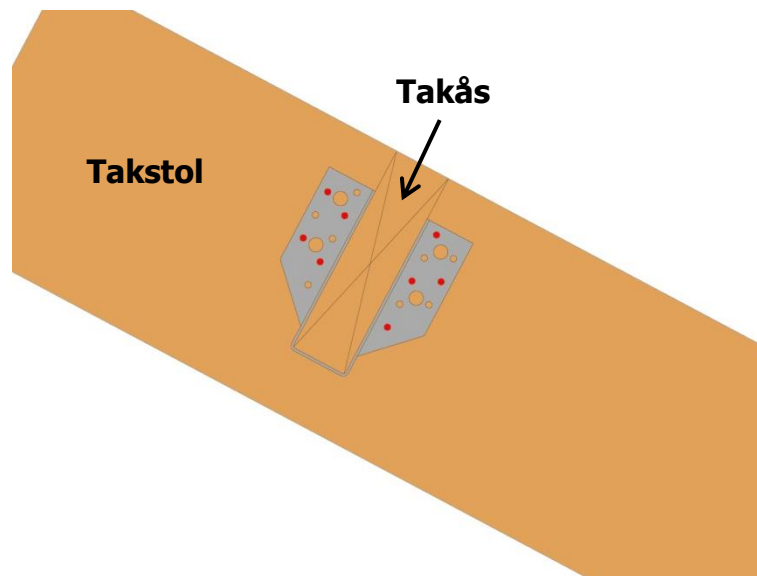
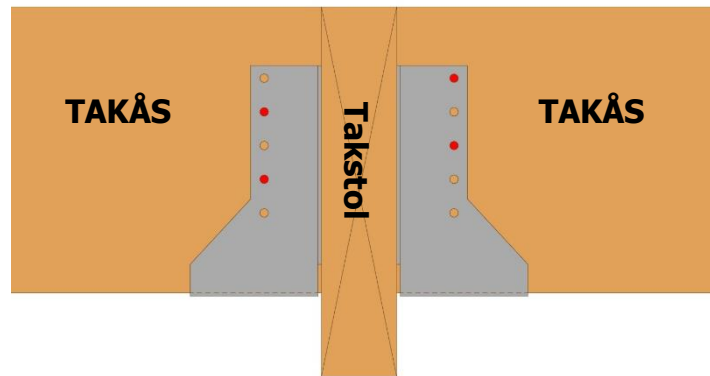


Tak

Vid skarvning av takåsar på takstolen monteras balkskor.


Skruva med medföljande ankarskruv enligt röda markeringarna på bilderna.

OBS! Skråskruva med rekommenderad skruv i skarven på takåsen i nocken. Den ska ej ha balkskor.



Lägg i takåsarna i urtagen. Dessa skarvas mitt på mellanväggen.

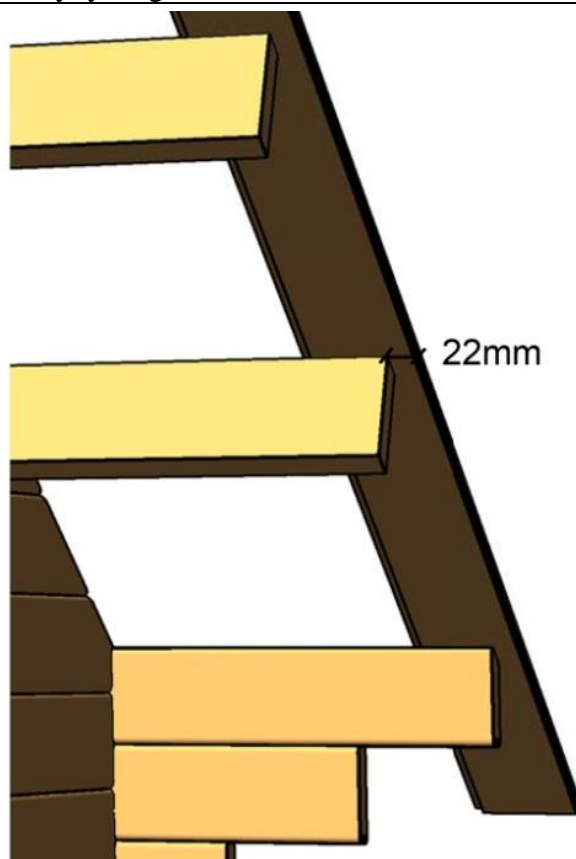
Skråskruva med rekommenderade långa träskruvar för att foga ihop skarven.




Montera taket.
Lägg brädorna
med finsidan inåt.
**Obs! Takpaketen
är märkt med
"Golv" på
etiketten.**

Taket ska sticka
ut 22mm utanför
kortändan på
takåsarna enligt
bilden.

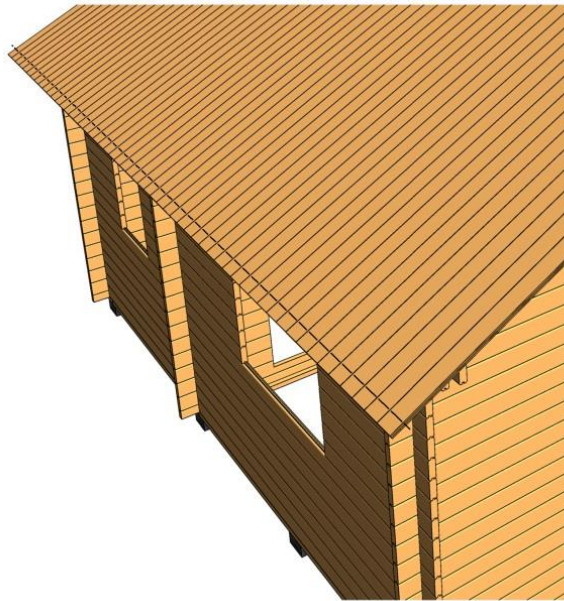
Skarva taket
fallande, d.v.s.
man behöver ej
skarva på
takåsarna.



Man kan sticka ut
taket lite extra på
sidorna och kapa
till efter
montering.




Mät ut ett takutstick på 50cm från ytterväggen och såga.



Montera de 2 nedre vindskivorna på varje gavel.


Dra ner brädorna så de täcker änden på takåsarna.

Styr de snedkapade ändarna mot varandra inocken och skruva fast vindbrädorna.



Skruva fast de övre vindbrädorna. Förskjut vindbrädan ca 7-8cm uppåt.

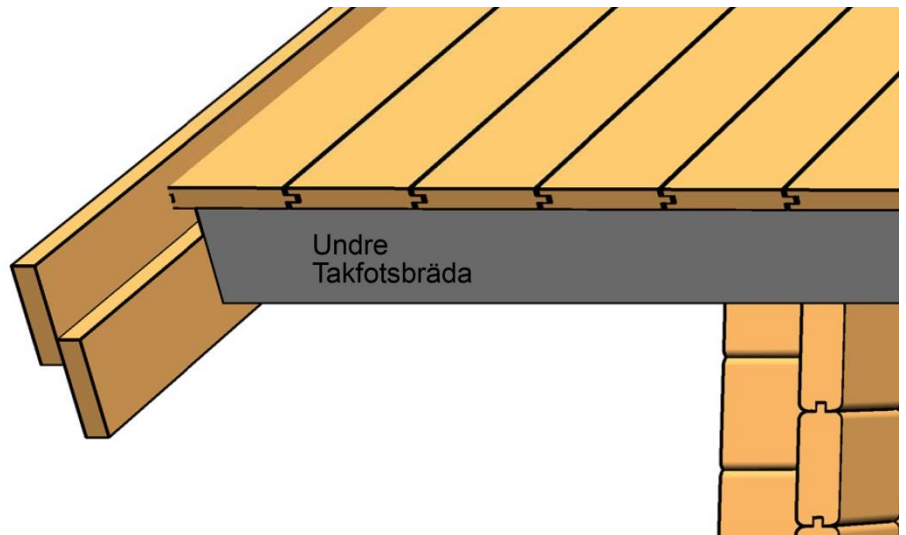
Förskjutningen kan väljas efter egen smak, eller beroende på kommande takbeklädning.



Mät upp och kapa till den undre takfotsbrädan.

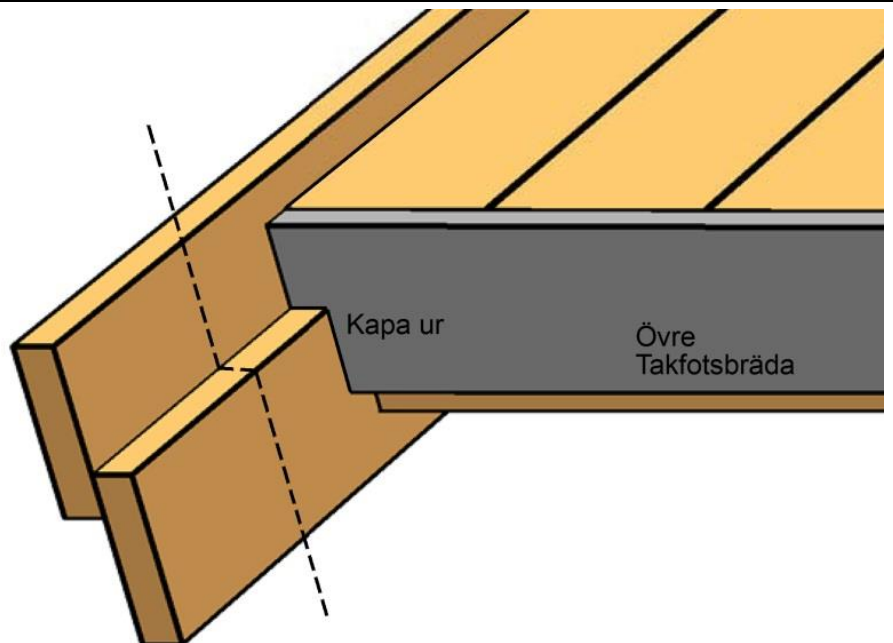
Montera takfotsbrädan i underkant längst ut i takbrädorna.

Skruva/spika genom undre vindbrädan och uppifrån genom takbrädorna.



Kapa till och montera den övre takfotsbrädan enligt bilden

Lämna lämpligt utstick på vindbrädorna från takfotsbrädorna och såga.



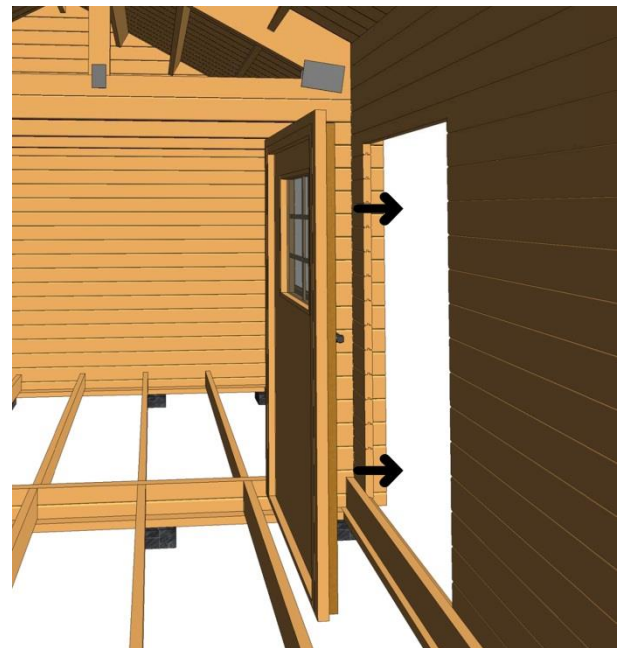
Golv , Dörr, Fönster

Montera golvåsar som bilden visar. Dra in golvåsen under ytterdörren ca 20mm från innerväggen. Vill man isolera så monteras golvåsar c/c 600mm.

Skråspika eller skruva åsarna snett ner i syllarna med 2st spik/skruv i varje ände.

**Dörrar**

Kapa innerlisten till dörrarna enligt kapschemat på plocklistan. Montera listen på dörrkarmarna enligt bilden. Listen ska sitta 45mm in från ytterkant på karmen. Använd rekommenderad skruv. Dörren styrs inifrån med innerlisten mot väggen.



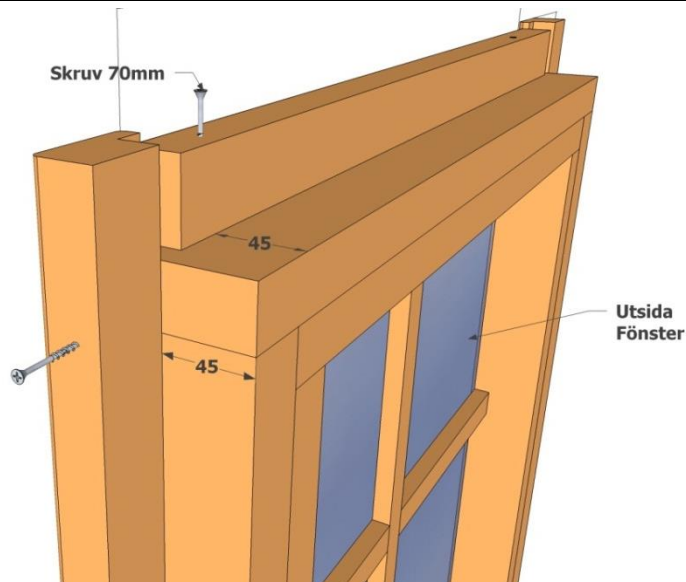
Fönster

Montera innerlist på fönster enligt bilden

Skär bort sponten under fönstren och montera dessa på samma sätt som dörren.

Sätt kilar under fönstret så det kommer upp ca 25mm för att vara i jämnhöjd med dörr.

OBS! Vid montering av energifönster används 45x45 som fönsterlist



Kapa även ytterfodren enligt schemat på plocklistan.

Montera fodren enligt bilden. De ska vara ca 15-20mm in från ytterkant på karmen runt om.

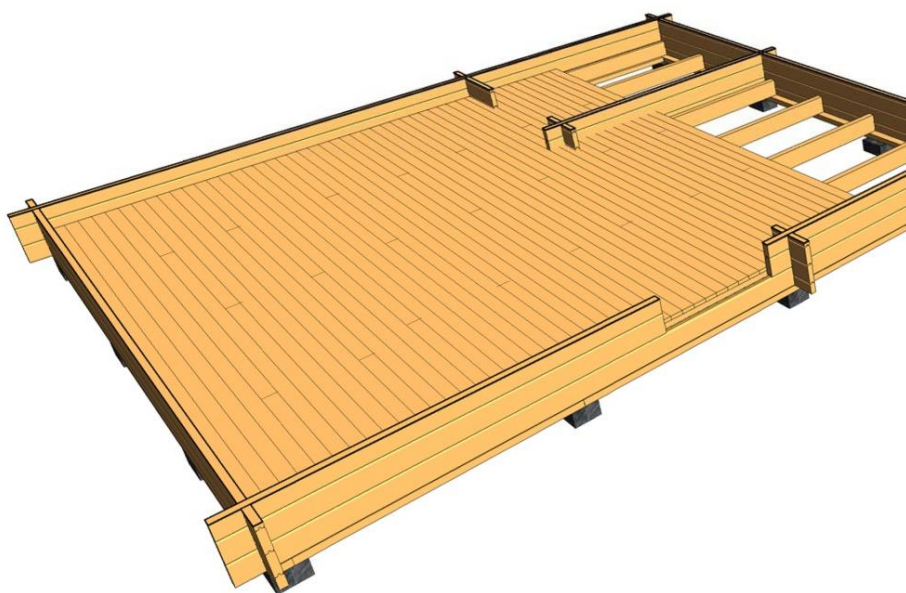
Skruva/spika endast i karmen. EJ i väggen.

**Golv**

Lägg golvet. Det är ändspontat och kan skarvas fallande för att minimera spill.

Lämna ca 12-14mm mot väggarna på långsidan av golvet.

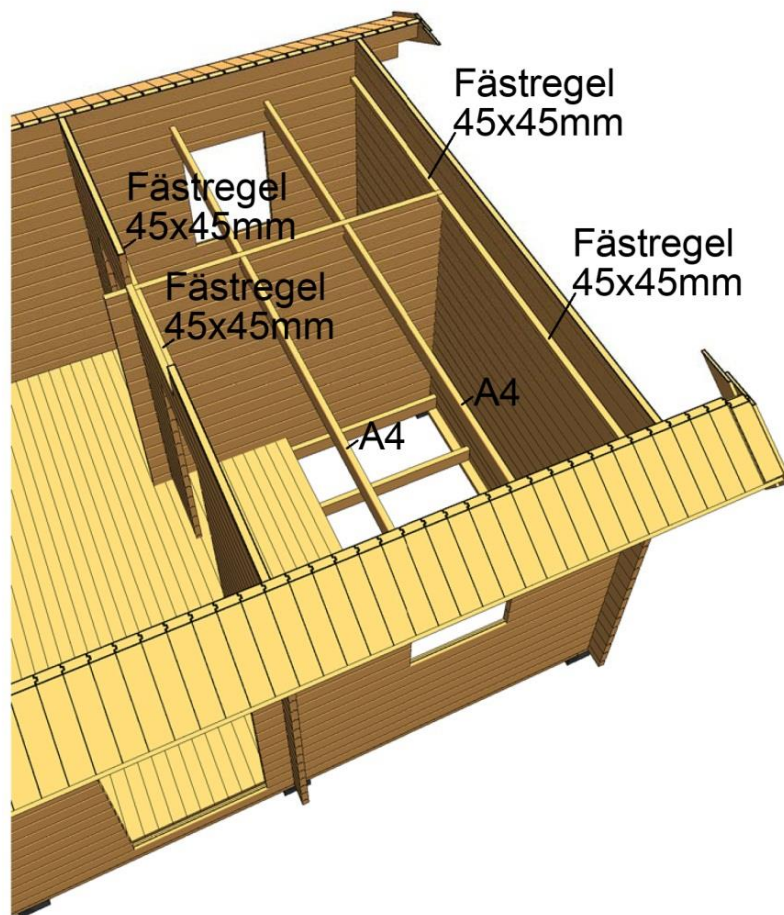
Lämna ca 5mm mot vägg på kortsidan av golvbrädorna.



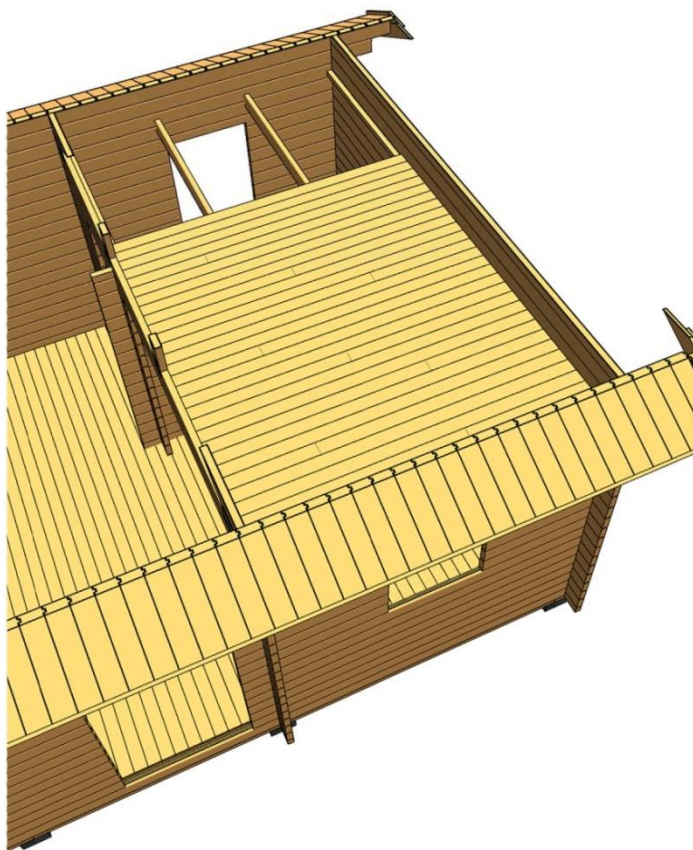
Golv loft

Kapa till och montera 45x45 fästregel mot yttervägg och mellanvägg.

Skruva med 80mm träskruv med ca 30cm avstånd så de sitter stadigt.



Lägg loftgolvet. Golvet är ändspontat och man kan skarva mellan åsarna för att minimera spill.



Innerdörr / U-list

Montera innerdörren ovanpå golvet. Denna monteras som ytterdörren med innerlist styrd mot väggen och skruva fodren endast i karmen.

Vill man skruva karmen i väggen så görs det endast i nedre hålen för karmskruv.

Dörren kan monteras höger- eller vänsterhängda.

Kapa U-list enligt kaplistan och montera i öppningen enligt bilden.

**Stege**

Bilden visar ett exempel på hur man kan montera ihop stegen.

Använd rejäl skruv till stegen, t.ex. 5x100mm träskruv.

